



教育部

資訊種子學校資源

資訊種子學校資源

上傳操作手冊

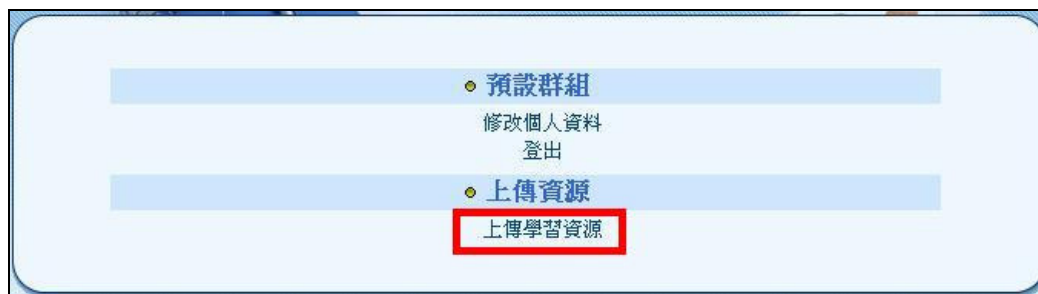
(<http://140.111.1.72/map>)

- 上傳作業流程圖 -



資訊種子學校資源

上傳學習資源說明



預設群組
修改個人資料
登出

上傳資源
上傳學習資源

- 點選上傳教學資源進入上傳頁面



[回管理頁面] 依名稱搜尋 搜尋

● 上傳教學資源

時間	資源名稱	資源類型	狀態	編輯功能	狀態調整
2005-08-16 17:54:15.0	人與食物	教案	編輯中	重傳 修改 刪除	公開
2005-08-15 16:33:48.0	11	教案	編輯中	重傳 修改 刪除	公開
2005-08-12 15:15:13.0	cccc	學習單	編輯中	重傳 修改 刪除	公開
2005-07-19 16:57:22.0	新的	素材	已完成公開	公開中	回到編輯

◀ ◀ 1 ▶ ▶ 共 4 筆

資訊種子學校資源

- 請填寫上傳教學資源各項資料，詳細說明於後

教學資源瀏覽 > 上傳教學資源

前面有*的欄位為必填哦!

*領域	健康與體育	說明一
*主題	國小健康與體育	說明二
*名稱	人與食物	說明三
年級	<input type="checkbox"/> 一年級 <input type="checkbox"/> 二年級 <input type="checkbox"/> 三年級 <input type="checkbox"/> 四年級 <input type="checkbox"/> 五年級 <input checked="" type="checkbox"/> 六年級 <input type="checkbox"/> 七年級 <input type="checkbox"/> 八年級 <input type="checkbox"/> 九年級	說明四
年度	<input type="checkbox"/> 91年 <input type="checkbox"/> 92年 <input checked="" type="checkbox"/> 93年	說明五
*作品型態	<input type="radio"/> 成果網站 <input checked="" type="radio"/> 教案(課程計畫) <input type="radio"/> 教材 <input type="radio"/> 素材 <input type="radio"/> 學習單	說明六
*作者	<input type="text" value="【台北縣萬芳國小】王大明"/> <input type="button" value="新增"/> <input type="button" value="刪除"/>	說明七
描述	紹世界各國的地理與物產等連結，從各國不同的美食切入，藉由資料蒐集、討論、經驗分享等活動，讓學生了解並比較我國和他國的進食方式、主食、節慶習俗、禁忌等飲食文化。而透過主題探索的方式，讓學生探索影響各國的飲食文化的可能背景因素，進而能以尊重的態度來面對不同的飲食文化特色。	說明八
CC授權條款	姓名標示-非商業性-相同方式分享 <input type="button" value="說明"/>	說明九
*檔案目錄(必填)	<input type="text" value="C:\Documents and Settings\Administrator\桌面\9407\"/> <input type="button" value="瀏覽"/>	說明十
啟始檔案名稱	<input type="text" value="9407.html"/> <input type="button" value="瀏覽"/>	

- 說明一：**「領域」欄要填入本教學資源所屬之學習領域。
- 說明二：**「主題」欄名稱請選用已經內建的課程結構的主題分類填入（課程結構的分類，主要是參考九年一貫課程）。
- 說明三：**「名稱」請填入本件教學資源之名稱。
- 說明四：**由於九年一貫課程以階段來區分，此處適用階段欄請點選本教學資源適用之階段年級。
- 說明五：**年度是指作品設計上傳的所屬年度，可跨越年度(可複選)
- 說明六：**作品型態
 - 成果網站:各資訊種子學校資源網站
 - 教案(課程計畫):一個教案可以有許多個教學活動(由新增產生多個教學活

資訊種子學校資源

動表格)，教案之教學活動所使用的教學資源可以是教材、素材、測驗題或學習單，分別可以透過「新增」的按鈕來增加填寫的表格及傳送檔案的介面。

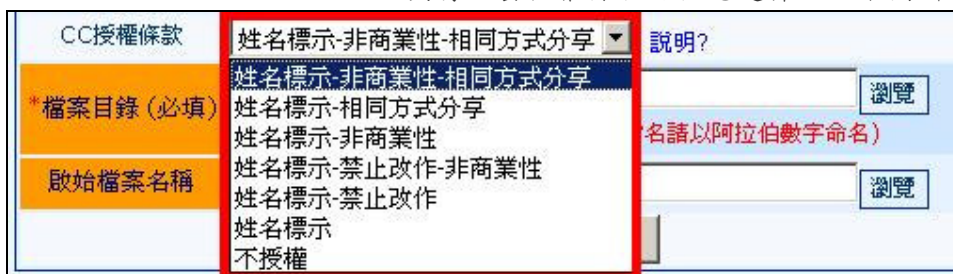
3. 「教材」則是揉合多項素材與文字的教學內容，以表達一個完整課程概念所形成的網頁群、執行程式、或動畫程式等。
4. 「素材」指的是單一的圖片、聲音檔或視訊檔等數位化資源（檔案格式如：.jpg, .mpg 等等）。
5. 「學習單」泛指各種輔助、引導學生學習的講義單。

- **說明七：**【注意】作者須於填寫前，按「新增」的按鈕，會出現輸入作者的頁面，請輸入作者人數、作者姓名、縣市別、服務單位，確認資料輸入無誤後，按完成按鈕，即完成新增作者的資料，此欄不得為空白。



- **說明八：**簡要描述所上傳作品的內容，例如：作品內容大綱。讓使用者可參考本欄說明以了解其引用本作品的可行性。
- **說明九：**CC 授權條款，將自己的創作採用 Creative Commons 授權條款釋出，並不代表拋棄您的著作權。而是在特定的條件下，將你部分的權利授與任何的使用者。

Creative Commons 共有六套授權條款可供您選擇，如下圖所示。



茲將授權方式內容說明於後：

1. 姓名標示 (BY): 你允許他人對你受著作權保護的著作及衍生著作進行重製、散布、展示及演出等利用行為，但對方必須保留你的姓名標示。
2. 非商業性 (NC): 你允許他人對你的著作及衍生著作進行重製、散布、展示及演出等利用行為，但僅限於非商業性的目的。
3. 禁止改作 (ND): 你允許他人對你的著作原封不動地進行重製、散布、展示及演出等利用行為，但不得就衍生著作為之。
4. 相同方式分享 (SA): 只有當他人將衍生著作採用與你的原著作相同之授權條款時，你方允許他人散布衍生著作。

· 說明十：上傳檔案

1. 上傳目錄（整個資料夾）

檔案類型請選擇 Show Folders Only 然後選擇欲上傳的目錄，按 Open 鈕，若上傳的內容為網頁，請於起始檔案名稱中應填寫起始的 htm 檔名(如 9407.htm)



2. 上傳單一檔案

檔案類型請選擇 All Files (*.*)

資訊種子學校資源

然後選擇欲上傳的檔案，按 Open 鈕（起始檔案名稱中則不需填寫）

· 上傳檔案中的畫面：



· 若整個檔案上傳成功，會出現上傳作業成功的畫面



· 按確定按鈕後，即可回到上傳學習資源清單頁面，可進行重傳、修改、刪除等功能



資訊種子學校資源

- 可直接點選人與食物的資源名稱，觀看剛剛上傳的作品內容

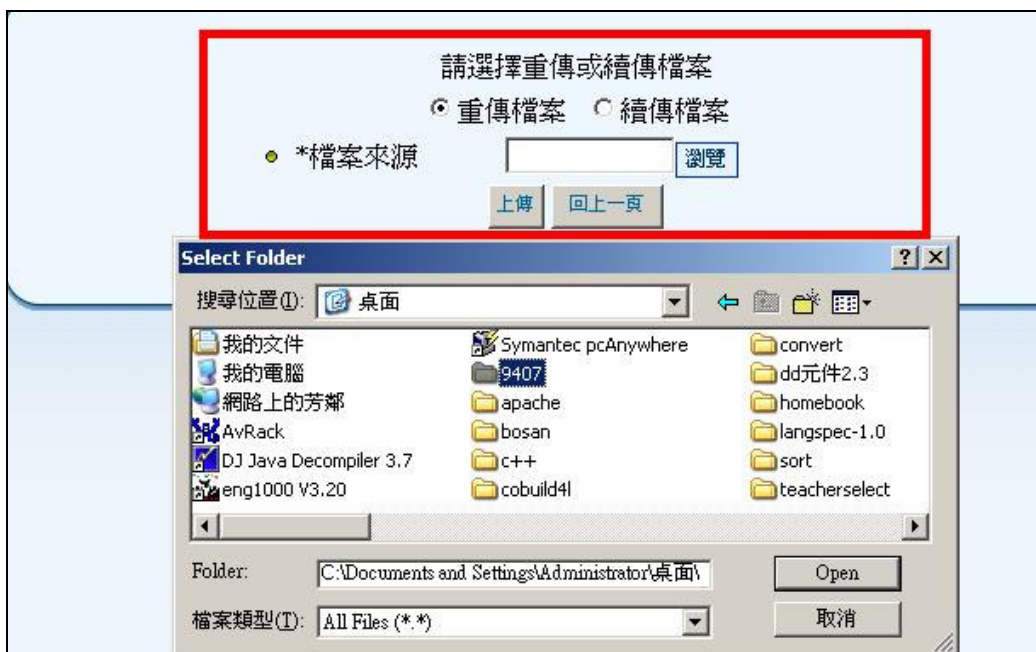


http://140.111.1.72 - 資源明細-人與食物 - Microsoft Internet Explorer

資源明細

資源明細		
領域	健康與體育	
次領域	不限	
名稱	人與食物	
資源類別	教案(教學設計)	
適用年級	六年級	
作者	縣市別	姓名
	台北縣	王大明
服務單位	萬芳國小	
描述	本單元與目前小六社會科上學期第一單元，介紹世界各國的地理與物產等連結，從各國不同的美食切入，藉由資料蒐集、討論、經驗分享等活動，讓學生了解並比較我國和他國的進食方式、主食、節慶習俗、禁忌等飲食文化。而透過主題探索的方式，讓學生探索影響各國的飲食文化的可能背景因素，進而能以等重的態度來面對不同的飲食文化特色。	
CC授權條款	姓名標示-非商業性-相同方式分享	
觀看檔案		

- 若上傳的檔案不完整時，可以對本件上傳作品進行重傳或續傳檔案的作業，按瀏覽按鈕，點選您欲重傳的檔案



請選擇重傳或續傳檔案

重傳檔案 續傳檔案

*檔案來源

Select Folder

搜尋位置(D): 桌面

我的文件	Symantec pcAnywhere	convert
我的電腦	9407	dd元件2.3
網路上的芳鄰	apache	homebook
AvRack	bosan	langspec-1.0
DJ Java Decompiler 3.7	c++	sort
eng1000 V3.20	cobuild4l	teacherslect

Folder: C:\Documents and Settings\Administrator\桌面

檔案類型(T): All Files (*.*)

- 若資料內容填寫有誤，可進行修改作業

教學資源瀏覽 > 編輯教學資源

領域	健康與體育
主題	不限
名稱	人與食物
年級	<input type="checkbox"/> 一年級 <input type="checkbox"/> 二年級 <input type="checkbox"/> 三年級 <input type="checkbox"/> 四年級 <input type="checkbox"/> 五年級 <input checked="" type="checkbox"/> 六年級 <input type="checkbox"/> 七年級 <input type="checkbox"/> 八年級 <input type="checkbox"/> 九年級
年度	<input type="checkbox"/> 91年 <input type="checkbox"/> 92年 <input type="checkbox"/> 93年
作品型態	<input checked="" type="radio"/> 教案 <input type="radio"/> 教材 <input type="radio"/> 素材 <input type="radio"/> 學習單
*作者	【台北縣萬芳國小】王大明 新增 刪除
描述	本單元與目前小六社會科上學期第一單元，介紹世界各國的地理與物產等連結，從各國不同的美食切入，藉由資料蒐集、討論、經驗分享等活動，讓學生了解並比較我國和他國的進食方式、主食、節慶習俗、禁忌等飲食文化。而透過主題探索的方式，讓學生探索影響各國的飲食文化的可能背景因素，進而能以尊重的態
CC授權條款	姓名標示-非商業性-相同方式分享

確定 重填 回上一頁

- 若欲刪除本件上傳之作品，可於編輯欄中點選刪除的功能

資訊種子學校資源

[回管理頁面] 依名稱搜尋 搜尋

● 上傳教學資源

時間	資源名稱	資源類型	狀態	編輯
2005-08-16 17:54:15.0	人與食物	教案	編輯中	重傳 修改 刪除 公開
2005-08-15 16:33:48.0			中	重傳 修改 刪除 公開
2005-08-12 15:15:13.0			中	重傳 修改 刪除 公開
2005-07-19 16:57:22.0			中	重傳 修改 刪除 公開

Microsoft Internet Explorer

您確定要刪除此筆資料

確定 取消